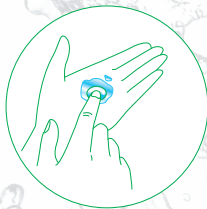


## レンズケアの手順

### STEP 1 洗浄(こすり洗い)




あらかじめ石けんなどで手をよく洗っておきます。レンズをはずし、手のひらの上にのせ、オプティ・フリー プラス<sup>®</sup>を数滴たらし、レンズの両面を各々20秒ほど指でこすり洗います。

### STEP 2 すすぎ



レンズの両面を本剤で完全に残留物を取り除かれるまで(もしくは20秒間以上)十分にすすぎます。

### STEP 3 消毒(保存)



レンズケースに本剤を満たし、レンズを完全に浸し、レンズケースのふたを完全に締めます。4時間以上放置しておけば消毒が完了します。本剤ですすいでから、レンズを装用します。

レンズを取り出す際には、使用の都度ケース内の液は捨て、毎日新しい液を使用してください。  
レンズ装着後のレンズケースは空にして、新しい本剤でよくすすぎ、かならず自然乾燥してください。

正しいレンズケアで  
快適なコンタクトレンズライフを。



4時間消毒完了後、  
本剤ですすいでからレンズを装用しましょう。



容器を開封したら、  
1か月を目安にご使用ください。



レンズを取り出す際には、使用の都度ケース内の  
液は捨て、毎日新しい液を使用してください。



レンズケースは、本剤ですすぎ、  
自然乾燥させてください。



レンズケースは新しいボトルを  
使うたびに新しいものに交換しましょう。



3か月に一度、定期検査を受診しましょう。

#### お問い合わせ先

〈日本アルコンビジョンケアコール〉  
ミワクノヒトミ  
**0120-389-103**

通話内容は、弊社サービス向上のために自動的に録音させていただいております。



#### 製品情報

##### ●レンズケアについて

<https://alcon-contact.jp/products/lenscare/>



日本アルコン株式会社

#### 施設名

# 洗浄力 × 保湿力 のW作用



医薬部外品 販売名：オプティ・フリー プラス<sup>®</sup>

日本国内において承認されたコンタクトレンズに限りです。

# オプティ・フリー<sup>®</sup> プラス<sup>®</sup> plus

医薬部外品

## マルチパーパスソリューション

快適な装用感<sup>※1</sup>のための3つの特長。

うるおい  
長時間<sup>※1</sup>

タンパク  
除去

目に  
やさしい

オプティ・フリー プラス<sup>®</sup>は、快適な装用感<sup>※1</sup>のために、コンタクトレンズや目へのやさしさを追求したMPS<sup>®</sup>（マルチパーパスソリューション）です。すべてのソフトコンタクトレンズ（グループI～IV）に使えます。

※【MPSとは？】1つの液体で洗浄、すすぎ、消毒・保存が行えるレンズケア用品です。




特長  
1

### うるおい長時間<sup>※1</sup>

独自のうるおい成分で、レンズ表面の水濡れ性を高めます。

「テトロニック<sup>®</sup>※2」が乾燥感をもたらすレンズのドライスポットに水分を引き寄せます。レンズ表面が涙のヴェールに包み込まれ、うるおいのある快適な装用感<sup>※1</sup>をもたらします。



イメージ図

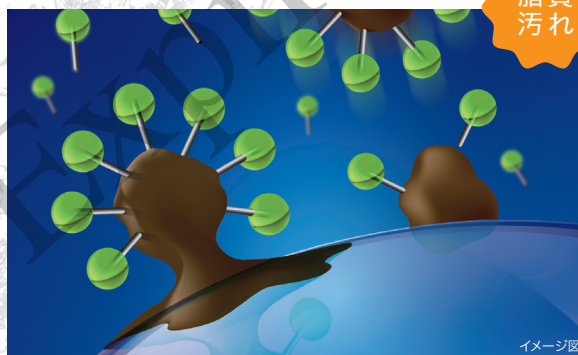
特長  
2

### タンパク汚れを除去

デュアル 洗浄成分でレンズの汚れを除去します。

#### 洗浄成分1：テトロニック<sup>®</sup>※2

テトロニック<sup>®</sup>※2の界面活性作用により、レンズ上についた脂質汚れを除去します。



脂質  
汚れ

イメージ図

#### 洗浄成分2：クエン酸

クエン酸がタンパク質を引き寄せて除去し、さらにこすり洗いをすることで、洗浄効果を高めます。



タンパク  
汚れ

イメージ図

特長  
3

### 目にやさしい

刺激の少ない消毒成分ポリクオッド<sup>®</sup>でレンズを消毒します。

消毒成分「ポリクオッド<sup>®</sup>」は、レンズの隙間に入り込みにくい分子サイズのため、目に刺激を与えることが少ない消毒成分です。

※1 装用感には個人差があります。

※2 テトロニック<sup>®</sup>はBASF社の登録商標で、エチレンジアミンテトラポリオキシエチレンポリオキシプロピレンの商品名です。