

# コンタクトレンズ おまかせ 泡洗浄



## クリアケア® 4つの特長

### 1 高い消毒効果

過酸化水素と独自の消毒・洗浄効果でレンズについた細菌・アカントアメーバをしっかり消毒\*1。

### 2 はじける泡で しっかり洗浄

独自のシステムで泡洗浄、レンズの汚れを除去します。  
タンパク質や脂質汚れだけでなく、  
花粉・黄砂もしっかり落とします。\*2

### 3 中和剤・錠剤不要 シンプルケア

ホルダーにセットして、つけておくだけで自動的に消毒・  
泡洗浄・中和まで完了する、おまかせシステム。

### 4 防腐剤フリー

防腐剤フリーで目に優しい。

\*1 細菌・真菌・アカントアメーバに対する消毒力／参照元: Gabriel MM. Bicidal Efficacy of a Hydrogen Peroxide Lens Care Solution Incorporating a Novel Wetting Agent. Eye Contact Lens 2019;45: 164-170. \*2 アレルギーの臨床2020年3月

## アルコンのコンタクトレンズ&レンズケア

安全にソフトコンタクトレンズを  
お使いいただくために下記を守ってください。

- 目に異常を感じなくても、指示された定期検査を必ず受けてください。
- 不適切なケアは、感染症などの眼障害リスクを高めます。
- レンズの装着時間と装着サイクルを守りましょう。
- 少しでも異常を感じたら、直ちにレンズを外して眼科医の検査を受けましょう。

#### \* こすり洗いの方法

こすり洗いは本剤ではなく、クリアケア® リンス&ゴー®などのソフトコンタクトレンズ用保存液をご使用ください。  
こすり洗いの際、レンズを回すように洗うとレンズの破損の原因となりますので、必ず同じ方向に向けてこすり洗いしてください。



クリアケア®の  
カンタンな使い方  
動画はこちら！



#### おすすめレンズ製品

生感覚の2week\*1 トータル 14®

2週間  
交換



エア オプティクス® プラス  
ハイドラグライド®

2週間  
交換

エア オプティクス® EX  
アクア

1ヶ月  
交換

その他、乱視用、マルチフォーカルもありますので製品ホームページでご確認ください

お問い合わせ先〈日本アルコンビジョンケアコール〉

ミワクノヒトミ

0120-389-103

通話内容は弊社サービス向上のために自動的に録音させていただきます。



施設名

#### 製品情報

レンズケアについて [www.lenscare.jp](http://www.lenscare.jp)



\*1 装着感には個人差があります。  
【再使用可能な視力矯正用色付コンタクトレンズ】 販売名: トータル 14® 承認番号: 30300BZX00344000  
販売名 エア オプティクス® HG 承認番号: 22800BZX00370000  
販売名: O2 オプティクス® 承認番号: 21600BZY00383000

日本アルコン株式会社

2501 L012J JP-CCS-2400010

©2025 Alcon

レンズケア

つけおきタイプ

# 進化<sup>した</sup> クリアケア<sup>で</sup> 更に快適!



おかげさまで

9年連続売上

No.1<sup>\*3</sup>

改良!  
新カップ!

おまかせ  
泡洗浄



Alcon

\*1 細菌・真菌・アカントアメーバに対する消毒力／参照元: Gabriel MM. Bicidal Efficacy of a Hydrogen Peroxide Lens Care Solution Incorporating a Novel Wetting Agent. Eye Contact Lens 2019;45: 164-170. \*2 ディスポのカップのデザインは変わることがあります。\*3 出典: インテージSRI+ コンタクト用剤カテゴリー金額シェア 全国・全チャネル計 2015年9月～2024年8月 \*4 個人差があります



# 過酸化水素タイプ消毒剤 クリアケア®

しっかり洗浄・消毒。  
さらに、カンタンケアを  
お求めの方へ。

消毒効果  
99%\*

防腐剤  
フリー



グループI~IVのソフトコンタクトレンズに使えます。  
※ただし、一部のカラーコンタクトレンズにはご利用いただけません。  
カラーレンズを使用される場合は各レンズの添付文書をご確認ください。

医薬部外品 販売名: クリアケア®

\* 細菌・真菌・アカントアメーバに対する消毒力/参照元: Gabriel MM. Biocidal Efficacy of a Hydrogen Peroxide Lens Care Solution Incorporating a Novel Wetting Agent. Eye Contact Lens 2019;45:164-170.

## クリアケア®のカンタンな使用方法

- ソフトコンタクトレンズを取り扱う前に必ず、石けんで手指をよく洗います。
- 消毒前にクリアケア® リンス&ゴー®などのソフトコンタクトレンズ用保存液(別売)でこすり洗いをする事で、より安全なレンズを装用することができます。

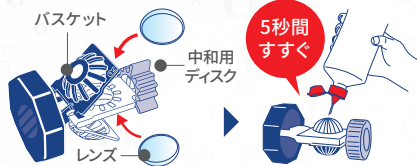
詳しくは裏表紙\*へ

使い方動画はこちら!



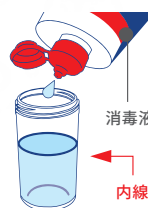
### STEP1

左右のバスケットに  
レンズを入れ、  
フタを閉めた後、  
上から本剤でレンズを5秒間よくすすぎます。



### STEP2

本剤をレンズカップの内線まで入れます。  
この時、本剤が少なかったり、  
入れすぎたりしないでください。



### STEP3

レンズを入れ、フタをしっかりと閉めます。  
ディスポカップを振らないでください。  
6時間以上(常温)放置した後、  
レンズをそのまま装用できます。



最長7日間 保存可能

消毒・中和後のレンズは、ディスポカップのフタを開けなければ、最長7日間保存することができます。ディスポカップのフタを一旦開けてしまった場合や7日間以上保存した場合は、次にレンズを装用する前に再度消毒、中和を行ってください。

消毒前

クリアケア® リンス&ゴー®などのソフトコンタクトレンズ用保存液(別売)でこすり洗いをするをおすすめします。

装用前

クリアケア® リンス&ゴー®などのソフトコンタクトレンズ用保存液(別売)ですすいでから装用をおすすめします。

誤ったケア方法は  
トラブルの原因に。

使用上の注意を必ず守りましょう。



6時間以上経過しておらず、消毒・中和が終わっていないレンズは装用しないでください



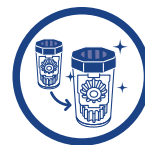
必ず専用ディスポカップをご使用ください。



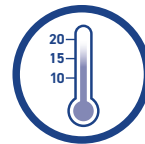
クリアケア®(本剤)でレンズを装用前にすすがないでください。こすり洗いやすすぎをする場合は、ソフトコンタクトレンズ用保存液をお使いください。



消毒終了後、ディスポカップを本剤又はクリアケア® リンス&ゴー®などのソフトコンタクトレンズ用保存液(別売)ですすぎ、自然乾燥させてください。



1箱ごとに同梱の新しいディスポカップに必ず取り替えてください。



常温で消毒・中和を行ってください。低温下(15°C以下)で消毒した場合は、中和完了に6時間以上かかる場合があります。



装用前にこの液でレンズを絶対にすすがないでください。  
他のソフトコンタクトレンズ用消毒剤と併用しないでください。